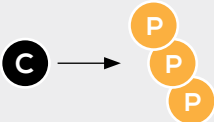
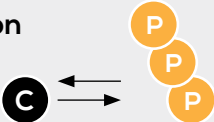
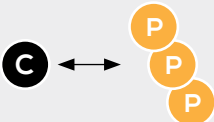
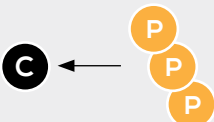
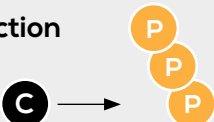





## SIMONET CONSEIL

### Déroulement d'une séance de Co Développement

	Le client	Les "pairs"
1. Exposé 	<b>Expose</b> son projet, son problème, sa préoccupation.	<b>Ecoutent, prennent</b> des notes.
2. Clarification 	<b>Répond</b> aux questions et précise.	<b>Posent</b> des questions factuelles pour clarifier la situation du client.
3. Contrat 	<b>Formule</b> sa demande.	<b>Formulent</b> leur version de la demande client.
	<b>Se mettent</b> d'accord sur le contrat.	
4. Consultation 	<b>Ecoute, note,</b> fait préciser s'il y a lieu.	<b>Produisent, formulent</b> librement impressions, idées, effets miroirs, expériences, suggestions, interprétations. Pas de débat.
5. Synthèse et plan d'action 	<b>Synthétise l'information reçue</b> et expose son plan d'action.	<b>Préparent</b> la phase 6 pendant que le client fait sa synthèse. <b>Ecoutent</b> ensuite le client.
6. Apprentissages et évaluation 	<b>Expriment</b> leur vécu de la séance, leurs apprentissages, <b>font</b> des suggestions. Ils se régulent et évaluent la session.	

